



ΕΛΛΗΝΙΚΗ ΔΗΜΟΚΡΑΤΙΑ
ΥΠΟΥΡΓΕΙΟ ΠΑΙΔΕΙΑΣ
ΚΑΙ ΘΡΗΣΚΕΥΜΑΤΩΝ

ΟΔΗΓΙΕΣ ΓΙΑ ΤΗΝ ΕΞ ΑΠΟΣΤΑΣΕΩΣ ΕΚΠΑΙΔΕΥΣΗ

Το Υπουργείο Παιδείας και Θρησκευμάτων, ανταποκρινόμενο στις εξελίξεις και στην αναστολή λειτουργίας των εκπαιδευτικών δομών για την ανάσχεση της μετάδοσης του κορωνοϊού, ενεργοποιεί ψηφιακά εργαλεία που θα επιτρέψουν την εξ αποστάσεως διδασκαλία και επικοινωνία μεταξύ εκπαιδευτικών και μαθητών.

Η εξ αποστάσεως διδασκαλία συνιστά το πλέον πρόσφορο εργαλείο για να διατηρήσουν οι μαθητές και οι εκπαιδευτικοί μας την επαφή τους με την εκπαιδευτική διαδικασία στις παρούσες, έκτακτες συνθήκες που βιώνει η χώρα μας - *χωρίς να αποσκοπεί στο να υποκαταστήσει τη δια ζώσης εκπαίδευση, ούτε να καλύψει τη διδακτέα ύλη. Ξεκινάμε ένα μεγάλο εγχείρημα, για την επιτυχία του οποίου είναι καίρια η συμβολή όλων των παραγόντων της εκπαίδευσης.*

Στο πλαίσιο της αυτονομίας και της μεγαλύτερης ευελιξίας των σχολικών μονάδων, οι Διευθυντές των σχολείων διαμορφώνουν το πρόγραμμα της εξ αποστάσεως διδασκαλίας.

Η διαδικασία θα υλοποιηθεί από κάθε εκπαιδευτικό είτε με **σύγχρονες**, είτε με **ασύγχρονες** μεθόδους διδασκαλίας, είτε συνδυαστικά:

- **Σύγχρονη** (τηλεκπαίδευση) είναι η απευθείας διδασκαλία και μετάδοση μαθήματος σε πραγματικό χρόνο από εκπαιδευτικό, μέσω διαδικτυακής πλατφόρμας, σε μαθητές, σπουδαστές και φοιτητές που παρακολουθούν ζωντανά μέσω υπολογιστή, κινητού ή tablet. Στην πλατφόρμα μπορεί κανείς να συνδεθεί και διαδικτυακά και τηλεφωνικά.
- **Ασύγχρονη** είναι η διδασκαλία κατά την οποία ο/η μαθητής/τρια συνεργάζεται με τον εκπαιδευτικό σε διαφορετικό χρόνο από τη διαδικασία παράδοσης του μαθήματος ή δημιουργίας υλικού από τον εκπαιδευτικό, έχοντας πρόσβαση σε μαθησιακό υλικό και χρονοδιάγραμμα μελέτης μέσω διαδικτύου (σε συγκεκριμένες ιστοσελίδες ή πλατφόρμες που παρέχει το Υπουργείο).

Το Υπουργείο θα συνεχίσει να διερευνά και άλλες μεθόδους και εργαλεία εξ αποστάσεως εκπαίδευσης για τη βέλτιστη παροχή εξ αποστάσεως διδασκαλίας στους μαθητές. Η επιλογή των εκάστοτε μεθόδων και εργαλείων γίνεται με γνώμονα ιδίως τις ποιοτικές και τεχνικές προδιαγραφές τους, και ειδικότερα την ασφάλεια, την τεχνική δυνατότητα ταυτόχρονης εξυπηρέτησης του μέγιστου αριθμού χρηστών και το φιλικό περιβάλλον εγκατάστασης και χρήσης, καθώς και την εμπειρία από την επιτυχή εφαρμογή τους – για ανάλογο σκοπό και σε αντίστοιχη κλίμακα – σε άλλες χώρες.

1. ΟΔΗΓΙΕΣ ΠΡΟΣ ΔΙΕΥΘΥΝΤΕΣ ΚΑΙ ΕΚΠΑΙΔΕΥΤΙΚΟΥΣ ΛΥΚΕΙΩΝ ΓΙΑ ΣΥΓΧΡΟΝΗ ΕΞ ΑΠΟΣΤΑΣΕΩΣ ΕΚΠΑΙΔΕΥΣΗ

**Θα ακολουθήσουν αντίστοιχες οδηγίες για τα Γυμνάσια και τα Δημοτικά σχολεία της χώρας.*

Γενικά:

Αναφορικά με τη σύγχρονη εξ αποστάσεως εκπαίδευση, το Υπουργείο θα διαθέσει σε όλες τις σχολικές μονάδες της χώρας **ειδικά διαμορφωμένη ψηφιακή πλατφόρμα** για την πραγματοποίηση μαθημάτων, μέσω τηλεδιάσκεψης, από τους ίδιους τους εκπαιδευτικούς προς τους μαθητές τους.

Η πιλοτική εφαρμογή θα πραγματοποιηθεί για 16 νομούς, όπως αναφέρονται στον πίνακα αποδεκτών του διαβιβαστικού εγγράφου, αύριο **Τρίτη 17 Μαρτίου** για τη **Γ' Λυκείου**, που έχει προτεραιοποιηθεί λόγω των επερχόμενων Πανελλαδικών Εξετάσεων και θα ακολουθήσουν οι λοιπές τάξεις. **Στόχος δεν είναι η κάλυψη της διδακτέας ύλης**, αλλά η συνέχιση της επαφής των μαθητών με τη μαθησιακή διαδικασία.

Επιδίωξη του Υπουργείου Παιδείας είναι να δοθεί μεγαλύτερη αυτονομία σε κάθε σχολική μονάδα, έτσι ώστε να προσαρμόσει την παρεχόμενη δυνατότητα εξ αποστάσεως διδασκαλίας στις υφιστάμενες ανάγκες της. Για το λόγο αυτό οι Διευθυντές/ντρίες των σχολείων, σε συνεργασία με τους εκπαιδευτικούς, θα διαμορφώνουν το πρόγραμμα για κάθε σχολική τάξη. Οι Συντονιστές Εκπαιδευτικού Έργου θα συμβάλλουν με τη σειρά τους στην παιδαγωγική υποστήριξη του εγχειρήματος.

Συγκεκριμένα:

Ο/η Διευθυντής/ντρια όλων των τύπων Λυκείου θα οριστεί υπεύθυνος **ομάδας υποστήριξης**, η οποία θα αποτελείται από τον ίδιο και από τουλάχιστον έναν εκπαιδευτικό με εξειδικευμένες ψηφιακές δεξιότητες (π.χ. εκπαιδευτικός Πληροφορικής ΠΕ86, επιμορφωτής Β' επιπέδου ΤΠΕ κτλ.), για να προσφέρει υποστήριξη στους υπόλοιπους εκπαιδευτικούς του σχολείου (πρώτη γραμμή υποστήριξης).

Η **ομάδα υποστήριξης**, καθώς και οι υπόλοιποι εκπαιδευτικοί του σχολείου, θα λάβουν στην ηλεκτρονική τους διεύθυνση (email):

- Ένα **ατομικό σύνδεσμο (link)** εγκατάστασης της εφαρμογής Webex Meetings ο οποίος θα σταλεί από την ψηφιακή πλατφόρμα του ΥΠΑΙΘ (ηλεκτρονική διεύθυνση webex_comm@webex.com).
- **Σαφείς οδηγίες** εγκατάστασης και χρήσης.

Ακολουθώντας τις οδηγίες, ο κάθε εκπαιδευτικός ολοκληρώνει την εγκατάσταση της εφαρμογής και αποκτά την ατομική του ψηφιακή τάξη διδασκαλίας. Αυτή η ψηφιακή τάξη αντιστοιχεί σε ένα μοναδικό, προσωπικό σύνδεσμο του κάθε εκπαιδευτικού. Σημειώνεται ότι αυτός ο σύνδεσμος θα χρησιμοποιείται καθ' όλη τη διάρκεια της εξ αποστάσεως εκπαίδευσης και με αυτόν ο εκπαιδευτικός θα προγραμματίζει με τους μαθητές του το κάθε μάθημα.

Ειδικά η ομάδα υποστήριξης θα λάβει επιπλέον οδηγίες εγκατάστασης και της εφαρμογής Webex Teams. Μέσω της εφαρμογής αυτής η ομάδα υποστήριξης του σχολείου θα επικοινωνεί με την Κεντρική Ομάδα Τηλεκπαίδευσης του Υπουργείου, η οποία θα προσφέρει υποστήριξη, υπό τη γενικότερη ευθύνη του Υπουργείου Παιδείας (δεύτερη γραμμή υποστήριξης).

Στη συνέχεια, ο/η Διευθυντής/ντρια αναλαμβάνει να συντονίσει την επικοινωνία του κάθε εκπαιδευτικού με τους μαθητές του, μετά από ενημέρωση των γονέων και κηδεμόνων (βλ. φόρμα ενημέρωσης παρακάτω). Ο/η εκπαιδευτικός, με τη σειρά του, αποστέλλει το σύνδεσμο της προσωπικής του ψηφιακής τάξης στους μαθητές του μέσω ηλεκτρονικού μηνύματος. Με αυτόν τον τρόπο, οι μαθητές μπορούν να συμμετέχουν σε όλα τα μαθήματα πατώντας απλώς τον αντίστοιχο σύνδεσμο, **χωρίς να απαιτείται** η δημιουργία προσωπικού λογαριασμού στη συγκεκριμένη πλατφόρμα.

Πρώτο βήμα:

Α. Έναρξη Εφαρμογής: Τρίτη 17 Μαρτίου, ξεκινάει η πιλοτική εφαρμογή της εξ αποστάσεως διδασκαλίας στους 16 νομούς, Δράμας, Έβρου, Ροδόπης, Λέσβου, Σάμου, Χίου, Καστοριάς, Κοζάνης, Ιωαννίνων, Καρδίτσας, Κιλκίς, Πέλλας, Δωδεκανήσου, Ευρυτανίας, Φθιώτιδας, Λασιθίου. Ο σύνδεσμος εγκατάστασης και οι οδηγίες αποστέλλονται στην ηλεκτρονική διεύθυνση των μελών της ομάδας υποστήριξης έως **10.00 π.μ.** Θα δοθεί εύλογος χρόνος ενεργοποίησης των λογαριασμών σύμφωνα με τις οδηγίες, για την εξοικείωση με το περιβάλλον της πλατφόρμας.

Β. Πρώτη Τηλεδιάσκεψη Κεντρικής Ομάδας Τηλεκπαίδευσης ΥΠΑΙΘ με Ομάδες Υποστήριξης: Τρίτη 17 Μαρτίου στις 12:00 το μεσημέρι θα πραγματοποιηθεί η ενημέρωση των ομάδων υποστήριξης των σχολείων από την Κεντρική Ομάδα Τηλεκπαίδευσης του Υπουργείου, μέσω της ίδιας της πλατφόρμας που θα χρησιμοποιείται για την εξ αποστάσεως εκπαίδευση, το Webex Meetings. Στόχος είναι η περαιτέρω κατανόηση της διαδικασίας, έτσι ώστε από **Τετάρτη 18 Μαρτίου** να ξεκινήσει η άμεση εφαρμογή της εξ αποστάσεως εκπαίδευσης στις περιοχές αυτές, αφού λάβουν και οι υπόλοιποι εκπαιδευτικοί ατομικό σύνδεσμο και οδηγίες εγκατάστασης.

Γ. Κέντρο Εξυπηρέτησης (Help Desk): Στις περιπτώσεις που οι ομάδες υποστήριξης αδυνατούν να επιλύσουν κάποιο ζήτημα, μπορούν να επικοινωνούν με το Κέντρο Εξυπηρέτησης της Κεντρικής Ομάδας Τηλεκπαίδευσης του ΥΠΑΙΘ μέσω της εφαρμογής Webex Teams. Όπως προαναφέρθηκε, οι ομάδες υποστήριξης θα λάβουν δεύτερο ηλεκτρονικό μήνυμα με τις οδηγίες εγκατάστασης της εφαρμογής Webex Teams. Το Υπουργείο θα θέσει σε λειτουργία και τηλεφωνική γραμμή υποστήριξης εντός εβδομάδας.

Δεύτερο βήμα:

Από **Τετάρτη 18 Μαρτίου** και σταδιακά, θα αποστέλλονται με τον ίδιο τρόπο σύνδεσμοι και οδηγίες σε όλα τα Λύκεια της χώρας.

Καθ' όλη την επόμενη εβδομάδα, σταδιακά ανά νομό, θα δημιουργούνται **ομάδες υποστήριξης σε κάθε Λύκειο** με την ανάλογη διαδικασία. Οι ομάδες αυτές, με τη

σειρά τους, θα καθοδηγούν και θα διευκολύνουν τους υπόλοιπους εκπαιδευτικούς στην εγκατάσταση και χρήση της ψηφιακής τους τάξης.

Επισημάνσεις:

1) Παρακαλούμε να παρακολουθείτε την ηλεκτρονική σας διεύθυνση για τη συνεχή ενημέρωσή σας.

2) Κατ' εφαρμογή του Νέου Ευρωπαϊκού Κανονισμού Προστασίας Προσωπικών Δεδομένων 2016/679 και του νόμου 4624/2019), σας ενημερώνουμε σχετικά με την επεξεργασία των προσωπικών δεδομένων σας από το Ελληνικό Δημόσιο όπως εκπροσωπείται από το Υπουργείο Παιδείας και Θρησκευμάτων, ως υπεύθυνο επεξεργασίας. Τα προσωπικά σας δεδομένα (ονοματεπώνυμο, e-mail) αποτελούν αντικείμενο επεξεργασίας λόγω της ιδιότητά σας ως Διευθυντών, Υποδιευθυντών Σχολικών Μονάδων και νομίμων αναπληρωτών τους καθώς και ως εκπαιδευτικών και της σχέσης σας με το Ελληνικό Δημόσιο, είναι δε αναγκαία για την εκπλήρωση των σκοπών και υποχρεώσεων του Ελληνικού Δημοσίου, κατά τις κείμενες διατάξεις, για τη διασφάλιση της απρόσκοπτης λειτουργίας της εκπαιδευτικής δραστηριότητας κατά την περίοδο εφαρμογής των έκτακτων μέτρων για την αντιμετώπιση του κορωνοϊού Covid-19 και την απαγόρευση διδασκαλίας με φυσική παρουσία. Τα ως άνω δεδομένα θα κοινοποιηθούν σε συνεργαζόμενους με το Υπουργείο Παιδείας και Θρησκευμάτων παρόχους υπηρεσιών πληροφορικής και διαδικτυακού χώρου, αποκλειστικά και μόνο προκειμένου να καταστεί τεχνικά δυνατή η σύγχρονη εξ αποστάσεως διδασκαλία, μέσω της σχετικής πλατφόρμας τηλεδιασκέψεων, και αποκλειστικά για όσο χρονικό διάστημα ισχύει η ως άνω απαγόρευση, και εν συνεχεία θα διαγραφούν από τους εν λόγω παρόχους.

Έχετε δικαίωμα να λάβετε επιβεβαίωση για το κατά πόσον ή όχι προσωπικά δεδομένα που σας αφορούν υφίστανται επεξεργασία. Σε περίπτωση που τα προσωπικά σας δεδομένα υφίστανται επεξεργασία, έχετε το δικαίωμα πρόσβασης στα προσωπικά σας δεδομένα, λήψης αντιγράφου αυτών, διόρθωσης ανακρίβειών, συμπλήρωσης ελλিপών προσωπικών δεδομένων, διαγραφής προσωπικών δεδομένων, διακοπής της επεξεργασίας τους, λήψης τους σε δομημένη, κοινώς χρησιμοποιούμενη και αναγνωρίσιμη από μηχανήματα μορφή, διαβίβασής τους σε άλλον υπεύθυνο επεξεργασίας, χωρίς αντίρρηση από το Ελληνικό Δημόσιο, διαβίβασής τους από το Ελληνικό Δημόσιο σε άλλον υπεύθυνο επεξεργασίας, εφόσον αυτό είναι τεχνικά εφικτό, υποβολής καταγγελίας στην Αρχή Προστασίας Δεδομένων Προσωπικού Χαρακτήρα, αντίταξης ανά πάσα στιγμή στην επεξεργασία τους για σκοπούς εμπορικής προώθησης.

Για οποιαδήποτε απορία έχετε σε σχέση με την επεξεργασία των προσωπικών σας δεδομένων από το Ελληνικό Δημόσιο ή/και τα σχετικά δικαιώματά σας, παραμένουμε στη διάθεσή σας (e-mail επικοινωνίας gengram.abe@minedu.gov.gr).

3) Ο Διευθυντής αναλαμβάνει να ενημερώσει όλους τους γονείς/κηδεμόνες και μαθητές σχετικά με την επεξεργασία των προσωπικών τους δεδομένων αποκλειστικά για τον σκοπό της εξ αποστάσεως εκπαίδευσης, κοινοποιώντας τους την παρακάτω ενημέρωση:

ΕΝΗΜΕΡΩΣΗ ΜΑΘΗΤΩΝ Ή/ΚΑΙ ΓΟΝΕΩΝ Ή ΚΗΔΕΜΟΝΩΝ

Κατ' εφαρμογή του Νέου Ευρωπαϊκού Κανονισμού Προστασίας Προσωπικών Δεδομένων 2016/679 και του νόμου 4624/2019), σας ενημερώνουμε σχετικά με την επεξεργασία των προσωπικών δεδομένων σας από το Ελληνικό Δημόσιο όπως εκπροσωπείται από το Υπουργείο Παιδείας και Θρησκευμάτων, ως υπεύθυνο επεξεργασίας. Τα προσωπικά σας δεδομένα (e-mail) αποτελούν αντικείμενο επεξεργασίας από τη σχολική μονάδα λόγω της ιδιότητά σας ως μαθητών ή/και γονεών ή κηδεμόνων και της σχέσης σας με το Ελληνικό Δημόσιο, είναι δε αναγκαία για την εκπλήρωση των σκοπών και υποχρεώσεων του Ελληνικού Δημοσίου, κατά τις κείμενες διατάξεις, για τη διασφάλιση της απρόσκοπτης λειτουργίας της εκπαιδευτικής δραστηριότητας κατά την περίοδο εφαρμογής των έκτακτων μέτρων για την αντιμετώπιση του κορωνοϊού Covid-19 και την απαγόρευση διδασκαλίας με φυσική παρουσία. Επιπλέον, οι μαθητές κατά τη συμμετοχή τους στην εξ αποστάσεως εκπαίδευση κοινοποιούν σε συνεργαζόμενους με το Υπουργείο Παιδείας και Θρησκευμάτων παρόχους υπηρεσιών πληροφορικής και διαδικτυακού χώρου, κατ' επιλογήν τους, όνομα ή όνομα χρήστη, αποκλειστικά προκειμένου να καταστεί τεχνικά δυνατή η σύγχρονη εξ αποστάσεως διδασκαλία, μέσω της σχετικής πλατφόρμας τηλεδιασκέψεων, και αποκλειστικά για όσο χρονικό διάστημα ισχύει η ως άνω απαγόρευση, και εν συνεχεία θα διαγραφούν από τους εν λόγω παρόχους. Συστήνεται η σύνδεση των μαθητών μέσω λογισμικού πλοήγησης (browser) (και όχι μέσω εφαρμογής).

Έχετε δικαίωμα να λάβετε επιβεβαίωση για το κατά πόσον ή όχι προσωπικά δεδομένα που σας αφορούν υφίστανται επεξεργασία. Σε περίπτωση που τα προσωπικά σας δεδομένα υφίστανται επεξεργασία, έχετε το δικαίωμα πρόσβασης στα προσωπικά σας δεδομένα, λήψης αντιγράφου αυτών, διόρθωσης ανακρίβειών, συμπλήρωσης ελλιπών προσωπικών δεδομένων, διαγραφής προσωπικών δεδομένων, διακοπής της επεξεργασίας τους, λήψης τους σε δομημένη, κοινώς χρησιμοποιούμενη και αναγνωρίσιμη από μηχανήματα μορφή, διαβίβασής τους σε άλλον υπεύθυνο επεξεργασίας, χωρίς αντίρρηση από το Ελληνικό Δημόσιο, διαβίβασής τους από το Ελληνικό Δημόσιο σε άλλον υπεύθυνο επεξεργασίας, εφόσον αυτό είναι τεχνικά εφικτό, υποβολής καταγγελίας στην Αρχή Προστασίας Δεδομένων Προσωπικού Χαρακτήρα, αντίταξης ανά πάσα στιγμή στην επεξεργασία τους για σκοπούς εμπορικής προώθησης.

Για οποιαδήποτε απορία έχετε σε σχέση με την επεξεργασία των προσωπικών σας δεδομένων από το Ελληνικό Δημόσιο ή/και τα σχετικά δικαιώματά σας, παραμένουμε στη διάθεσή σας (e-mail επικοινωνίας gengram.abe@minedu.gov.gr).

2. ΟΔΗΓΙΕΣ ΓΙΑ ΑΣΥΓΧΡΟΝΗ ΕΞ ΑΠΟΣΤΑΣΕΩΣ ΕΚΠΑΙΔΕΥΣΗ

Αναφορικά με την **ασύγχρονη εκπαίδευση**, οι υφιστάμενες ψηφιακές δομές του Υπουργείου, όπως τα **Διαδραστικά Σχολικά Βιβλία (E-Books)**, το **Ψηφιακό Εκπαιδευτικό Υλικό (Φωτόδεντρο)** και τα **Ψηφιακά Διδακτικά Σενάρια (Πλατφόρμα «Αίσωπος»)** είναι ήδη οργανωμένες ανά βαθμίδα (Νηπιαγωγείο, Δημοτικό, Γυμνάσιο, Λύκειο, ΕΠΑΛ), μάθημα και ενότητες και μπορούν να χρησιμοποιηθούν από μαθητές και εκπαιδευτικούς.

Οι εκπαιδευτικοί μπορούν επίσης να δημιουργήσουν ψηφιακές τάξεις (π.χ. e-class ή e-me) για την ασύγχρονη ανταλλαγή εκπαιδευτικού υλικού, ασκήσεων και οδηγιών προγράμματος διδασκαλίας. Απαραίτητη προϋπόθεση είναι να έχουν **όλοι οι μαθητές και εκπαιδευτικοί κωδικούς Πανελληνίου Σχολικού Δικτύου** (οδηγίες στη σελίδα 9).

A) E-books: Οδηγίες χρήσης

- Εισέρχεται στον ιστότοπο <https://dschool.edu.gr/>

The screenshot shows the dschool.edu.gr website interface. A red arrow points to the 'ΔΙΑΔΡΑΣΤΙΚΑ ΣΧΟΛΙΚΑ ΒΙΒΛΙΑ' (Interactive School Books) icon in the main navigation area. Another red arrow points to the 'ΨΗΦΙΑΚΟ ΕΚΠΑΙΔΕΥΤΙΚΟ ΠΕΡΙΕΧΟΜΕΝΟ' (Digital Educational Content) section. The website features a header with the title 'Ψηφιακή Σχολείω' and a navigation menu. The main content area is divided into several sections: 'ΑΠΟΘΕΤΗΡΙΑ ΑΝΟΙΧΤΩΝ ΕΚΠΑΙΔΕΥΤΙΚΩΝ ΠΟΡΩΝ' (Open Educational Resource Repositories), 'ΕΘΝΙΚΟΣ ΣΥΣΡΕΥΤΗΣ ΕΚΠΑΙΔΕΥΤΙΚΩΝ ΠΕΡΙΕΧΟΜΕΝΩΝ' (National Repository of Educational Content), and 'e-me Ψηφιακή Εκπαιδευτική Πλατφόρμα για μαθητές και εκπαιδευτικούς' (e-me Digital Educational Platform for students and teachers). The footer contains logos of various organizations and a disclaimer.

- Κάνετε κλικ στα Διαδραστικά Σχολικά Βιβλία.
- Κάνετε κλικ στην τάξη σας, ή το αντικείμενο που θέλετε να αναζητήσετε.
- Κάνετε κλικ σε ένα βιβλίο και ανοίγει σε νέα σελίδα.
- Πάνω δεξιά υπάρχει η λίστα με τα περιεχόμενα, σε drop down μενού, το οποίο σας δείχνει τις διαθέσιμες ενότητες.

Για τα βιβλία με ενσωματωμένους συνδέσμους html



- Αφού επιλέξετε το κεφάλαιο, εμφανίζεται το κείμενο με εικονίδια (π.χ. τα παραπάνω) ή ενσωματωμένους συνδέσμους, πάνω στους οποίους μπορείτε να πατήσετε προκειμένου να μεταβείτε σε επιπρόσθετο εκπαιδευτικό υλικό (ασκήσεις, προσομοιώσεις, πολλαπλές πηγές).

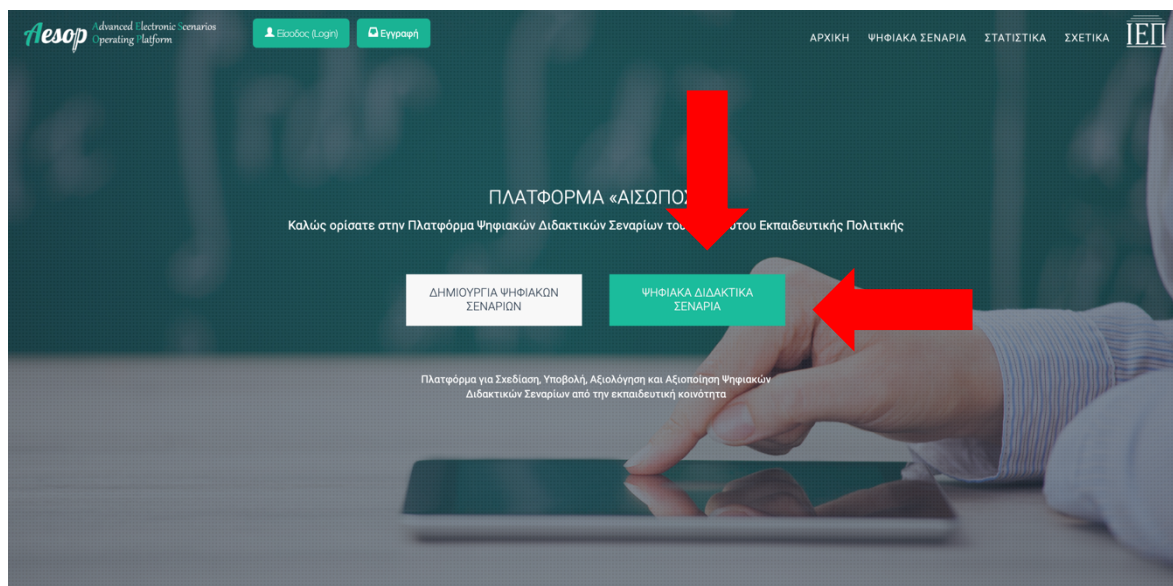
B) Φωτόδεντρο: Οδηγίες χρήσης

- Εισέρχστε στον ιστότοπο <https://dschool.edu.gr/>

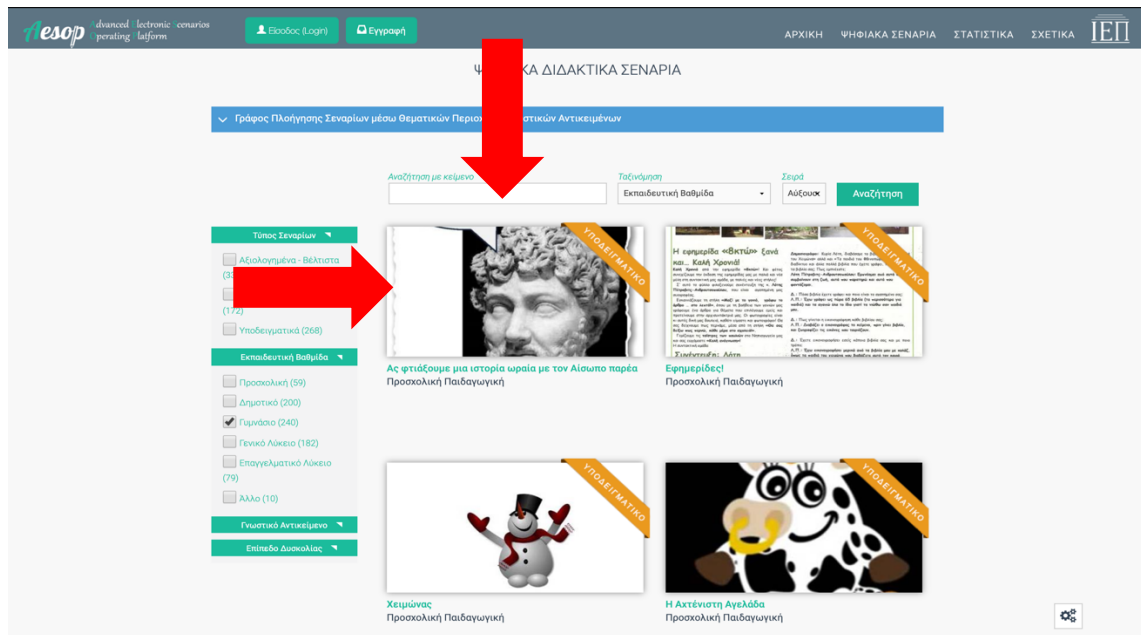
- Κάνετε κλικ Φωτόδεντρο (aggregator).
- Το διαδραστικό υλικό του συσσωρευτή είναι οργανωμένο σε θεματικές περιοχές.
- Επιλέγετε την **θεματική περιοχή** που σας ενδιαφέρει και εμφανίζεται όλο το διαθέσιμο υλικό ή πληκτρολογείτε λέξεις κλειδιά από την **μπάρα αναζήτησης**.
- Επιλογή εκπαιδευτικής βαθμίδας: Αναζητάτε το διαδραστικό υλικό ανάλογα τα με **φίλτρα** που σας ενδιαφέρουν (από τις επιλογές που βρίσκονται στα αριστερά της σελίδας), ή αναζητώντας με λέξεις κλειδιά στη **μπάρα αναζήτησης** στο πάνω μέρος της σελίδας.
- Μόλις βρείτε το υλικό που σας ενδιαφέρει, **πατάτε επάνω στον τίτλο** και μεταβαίνετε σε νέα σελίδα.
- **Πατάτε πάνω στο εικονίδιο** και ξεκινάει η δραστηριότητα (βίντεο, προσομοίωση, οπτικοποίηση, πείραμα, άσκηση, εκπαιδευτικό παιχνίδι, κλπ.).

Γ) Αίσωπος: Οδηγίες χρήσης εκπαιδευτικού για υπάρχοντα εκπαιδευτικά σενάρια

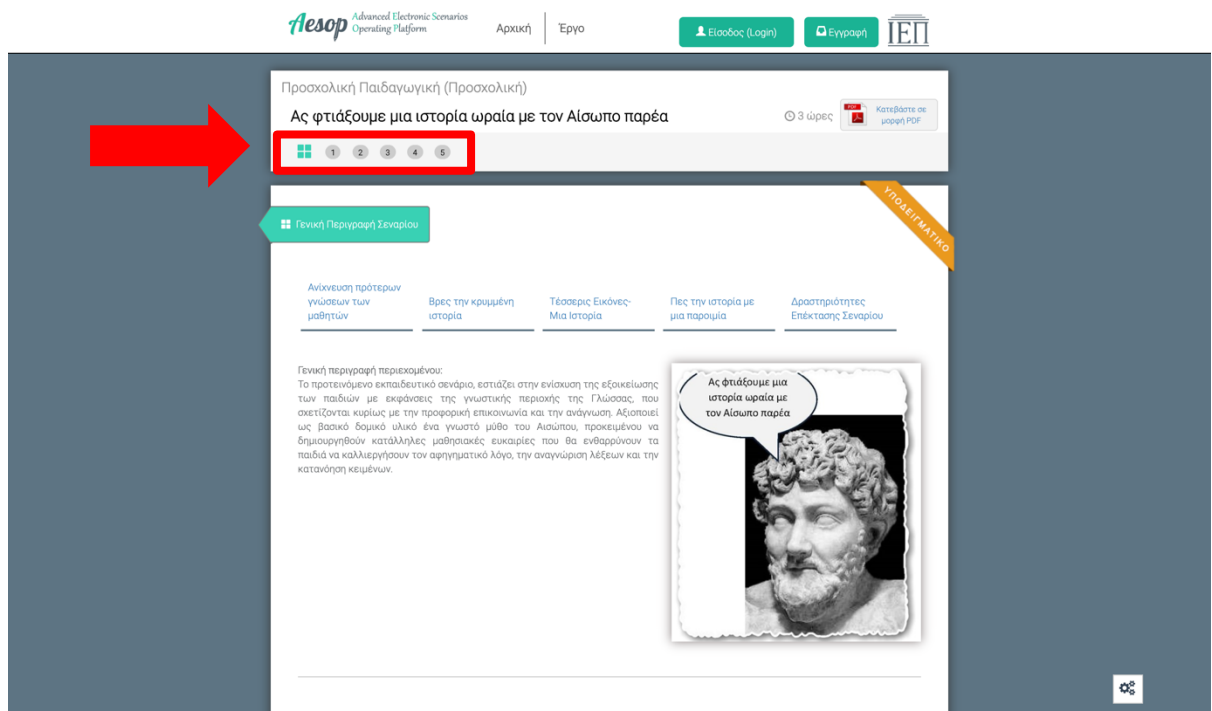
- Εισέρχεται στον ιστότοπο <http://aesop.iep.edu.gr/>



- Πατάτε στο εικονίδιο «ΨΗΦΙΑΚΑ ΔΙΔΑΚΤΙΚΑ ΣΕΝΑΡΙΑ».
- **Επιλογή μαθήματος και βαθμίδας:** Αναζητείτε το σενάριο που σας ενδιαφέρει, χρησιμοποιώντας τα **φίλτρα** που φαίνονται στην αριστερή πλευρά της σελίδας, ή κάνοντας αναζήτηση με λέξεις κλειδιά στην μπάρα αναζήτησης που βρίσκεται στην κορυφή της σελίδας.
- Επιλέγετε το σενάριο που σας ενδιαφέρει (π.χ. το πρώτο «Ας φτιάξουμε μια ιστορία ωραία με τον Αίσωπο παρέα»).



- Οδηγείστε στην γενική περιγραφή του σεναρίου, απ' όπου μπορείτε να μεταβείτε στις φάσεις/κεφάλαια του σεναρίου επιλέγοντάς από την κορυφή της σελίδας (βλ. την εικόνα παρακάτω).



- Κάνετε κλικ στην πρώτη φάση και ακολουθήστε τα στάδια του σεναρίου, ζητώντας στους μαθητές σας να ολοκληρώσουν τις προτεινόμενες δράσεις.

A) Study4exams

Το περιεχόμενο κάθε βοηθήματος καλύπτει όλη την εγκεκριμένη από το Υπουργείο για τις εξετάσεις ύλη του αντίστοιχου μαθήματος και μόνον αυτήν. Ακολουθεί τη δομή οργάνωσης του σχολικού βιβλίου και περιλαμβάνει:

- Το εκπαιδευτικό υλικό κατανέμεται σε κεφάλαια και διδακτικές ενότητες που περιέχουν:
 - ο Βιντεοδιαλέξεις και webinars με παράθεση συνοπτικής θεωρίας, σημαντικές παρατηρήσεις επ’ αυτής και επίλυση αντιπροσωπευτικών ασκήσεων και προβλημάτων.
 - ο Σημειώσεις θεωρίας.
 - ο Επιλεγμένα παραδείγματα ερωτήσεων θεωρίας και ασκήσεων με τις λύσεις τους.
 - ο Ένα σύνολο ερωτήσεων θεωρίας και ασκήσεων/προβλημάτων στο πρότυπα των θεμάτων των πανελλαδικών εξετάσεων.
 - ο Δηλ. ο μαθητής έχει τη δυνατότητα να μελετήσει τη θεωρία κάθε μαθήματος και να εξασκηθεί στην επίλυση ασκήσεων και προβλημάτων.
- Επαναληπτικά-συνδυαστικά θέματα καθώς και διαγωνίσματα στα πρότυπα των πανελλαδικών εξετάσεων.

(Σημείωση: Αναγκαία επικαιροποίηση με ευθύνη εκπαιδευτικού¹)

Ε) Εγγραφή στο Πανελλήνιο Σχολικό Δίκτυο (ΠΣΔ)

Χρήση λογαριασμού ΠΣΔ για τη δημιουργία ψηφιακών τάξεων:

Για την ασύγχρονη διδασκαλία, οι εκπαιδευτικοί μπορούν να δημιουργήσουν ψηφιακές τάξεις, ώστε να προγραμματίζουν το μάθημά τους, να αποστέλλουν εκπαιδευτικό υλικό και ασκήσεις, να αναρτούν εργασίες κτλ.

Οι μαθητές αντίστοιχα θα μπορούν έτσι να έχουν τη δυνατότητα να συμμετέχουν στις ψηφιακές τάξεις του ΠΣΔ (π.χ. e-class, e-me).

Οδηγίες εγγραφής:

- Εκπαιδευτικοί: <https://register.sch.gr/teachers/>
- Μαθητές: <https://register.sch.gr/students/>
 - ο Ο μαθητής θα δίνει στη φόρμα εγγραφής τα στοιχεία του, όπως αυτά αναγράφονται σε έλεγχο προόδου τριμήνου.
 - ο Σε περίπτωση που δεν γνωρίζει τον Αριθμό Μητρώου, μπορεί να τον αφήσει κενό.

Ψηφιακές τάξεις:


- **e-class** του Πανελληνίου Σχολικού Δικτύου (<https://www.sch.gr/>)

¹ Η δομή του ψηφιακού βοηθήματος για τα Αρχαία Ελληνικά δεν ακολουθεί πλήρως την τρέχουσα δομή των διαγωνισμάτων, αλλά η ύλη είναι πλήρης. Το μάθημα της Βιολογίας δεν είναι πλήρως επικαιροποιημένο.

Το Πανελλήνιο Σχολικό Δίκτυο διασυνδέει και υποστηρίζει: 14.204 σχολεία, 132 διοικητικές μονάδες της εκπαίδευσης, 1.102 άλλες μονάδες (π.χ. ΓΑΚ, ΠΕΚ, βιβλιοθήκες κ.λπ.) και όλη την εκπαιδευτική και μαθητική κοινότητα (276.1... λογαριασμοί).

Μάθετε περισσότερα...

- + γραφίς
- Κοινότητες & Ιστολόγια
- Περιοδικά & Εφημερίδες
- Υπηρεσία Βίντεο
- Ηλεκτρονικό Ταχυδρομείο
- Λίστες ηλ. αλληλογραφίας
- Στατιστικά ιστοτόπων
- Τα αρχεία μου
- Χάρτες Μονάδων (ΠΣΔ Maps)
- Φιλοξενία ιστοτόπων (Νέο σύστημα)
- Φιλοξενία ιστοτόπων
- Τηλεκπαίδευση
- Ηλεκτρονική Τάξη**
- Τηλεδιάσκεψη
- Πολυμεσικές παρουσιάσεις & διαλέξεις
- Ζωντανά Μεταδόσεις
- IP Τηλεφωνία
- Όλες οι υπηρεσίες...



- **e-me** του Ψηφιακού Σχολείου (<https://dschool.edu.gr/>)

The screenshot shows the homepage of dschool.edu.gr. It features a header with the site's name and logo, followed by a main content area with several service tiles. A red arrow points to the 'e-me' logo in the bottom right corner of the main content area. Below the main content is a footer with various logos of partner organizations and a small text block.

ΣΤ) Ενδεικτικός κατάλογος διαθέσιμων ψηφιακών εκπαιδευτικών εργαλείων

Τίτλος	Σύντομη Περιγραφή	URL
<u>Ψηφιακό Σχολείο</u> (dschool)	Η κεντρική σελίδα για το ψηφιακό εκπαιδευτικό περιεχόμενο της πρωτοβάθμιας και δευτεροβάθμιας εκπαίδευσης.	https://dschool.edu.gr/
<u>Διαδραστικά Σχολικά Βιβλία</u> (E-books)	Όλα τα σχολικά βιβλία σε ψηφιακή μορφή.	http://ebooks.edu.gr/new/
<u>Ψηφιακό Εκπαιδευτικό Υλικό</u> (Φωτόδεντρο)	Κεντρική πύλη για αναζήτηση ποικίλου ψηφιακού υλικού σε εκπαιδευτικά αποθετήρια, μουσεία, εκπαιδευτικές πύλες του Υπουργείου Παιδείας και Θρησκευμάτων, ή άλλων φορέων.	http://photodentro.edu.gr/aggregator/
<u>Ινστιτούτο Εκπαιδευτικής Πολιτικής</u>	Ο επιστημονικός φορέας που υποστηρίζει το Υπουργείο Παιδείας και Θρησκευμάτων.	http://iep.edu.gr/
<u>Ψηφιακά Διδακτικά Σενάρια</u> (Πλατφόρμα ΑΙΣΩΠΙΟΣ)	Ολοκληρωμένο εργαλείο σχεδίασης ψηφιακών διδακτικών σεναρίων.	http://aesop.iep.edu.gr/
<u>Πανελλήνιο Σχολικό Δίκτυο</u>	Είναι το εθνικό δίκτυο και ο πάροχος υπηρεσιών διαδικτύου του Υπουργείου Παιδείας και Θρησκευμάτων που διασυνδέει 16.071 μονάδες. Παράλληλα παρέχει υπηρεσίες ηλεκτρονικής μάθησης, επικοινωνίας και συνεργασίας.	https://www.sch.gr/
<u>Προσβάσιμο</u>	Πλατφόρμα για μαθητές με ειδικές μαθησιακές ανάγκες, όπως	http://prosvasimo.iep.edu.gr/el/

	<p>προβλήματα όρασης, ακοής, κινητικά, διαταραχή αυτιστικού φάσματος, κ.α. που μπορεί να αξιοποιηθεί στην πρωτοβάθμια εκπαίδευση, ή και στα εργαστήρια επαγγελματικής εκπαίδευσης και κατάρτισης της δευτεροβάθμιας εκπαίδευσης.</p>	
<p><u>Κέντρο Ελληνικής Γλώσσας</u></p>	<p>Περιβάλλοντα για την υποστήριξη της μελέτης και της γλωσσικής διδασκαλίας: σώματα κειμένων, ηλεκτρονικά λεξικά, γλωσσικά διδακτικά εγχειρίδια, γλωσσάρια ορολογίας.</p>	<p>http://www.greek-language.gr/digitalResources/</p>
<p><u>Study4exams</u></p>	<p>Ψηφιακά Εκπαιδευτικά Βοηθήματα για την προετοιμασία των Πανελληνίως εξεταζόμενων μαθημάτων (αναγκαία επικαιροποίηση με ευθύνη εκπαιδευτικού²)</p>	<p>http://www.study4exams.gr/</p>

Μάρτιος 2020

² Η δομή του ψηφιακού βοηθήματος για τα Αρχαία Ελληνικά δεν ακολουθεί πλήρως την τρέχουσα δομή των διαγωνισμάτων, αλλά η ύλη είναι πλήρης. Το μάθημα της Βιολογίας δεν είναι πλήρως επικαιροποιημένο.